



EOSafe L

Sicherheitssystem für Saunakabinen mit Fernwirken und Timer-Schaltung.

System zur Überwachung des Saunaofens durch eine an der Decke angebrachte Lichtschranke und einen am Ofen montierten Reflektor. In Verbindung mit einem geeigneten Sauna-steuerggerät erkennt das System nach dem Einschalten, ob der Saunaofen durch ein Gegenstand, wie z.B. ein Handtuch, abgedeckt ist und bricht den Heizvorgang ab.

Ihre Vorteile:

- Zuverlässige Erkennung, ob das Saunaheizgerät beim Einschalten komplett abgedeckt ist.
- Bis zu vier Lichtschranken inklusive Reflektoren optional erhältlich. Diese können sowohl an einem Ofen verwendet werden, aber auch auf bis zu vier Öfen in einer Kabine verteilt sein.
- Geeignet für jede Position des Saunaofens in der Sauna.
- Einfache Konfiguration direkt in der Auswerteeinheit bzw. über EmoTouch 3 Bedienteil.
- Entspricht den aktuellen Sicherheitsnormen.
- VDE geprüfte Sicherheit und Normkonformität.
- Made in Germany - Qualität von EOS.

Eigenschaften:

| | |
|---|--|
| Bestandteile: | Lichtschranke (Sender / Empfänger) zur Montage in der Saunadecke über dem Saunaofen, mit 5 m Sunabus-Leitung. Reflektor (27 mm / 52 mm) mit Halterung aus Edelstahl zur Montage auf dem Saunaofen. Auswerteeinheit mit vormontierter Netzanschlussleitung 230 V. |
| Max. Abstand Reflektor - Deckengehäuse: | Reflektor Ø 27 mm = 1,5 m Reflektor Ø 52 mm = 2,25 m |
| Raumtemp. bei Betrieb, Lichtschranke / Reflektor: | -10 °C bis 140 °C |
| Anschluss: | 230 V N ~ 50 Hz |
| Schutzklasse: | IPX4 |



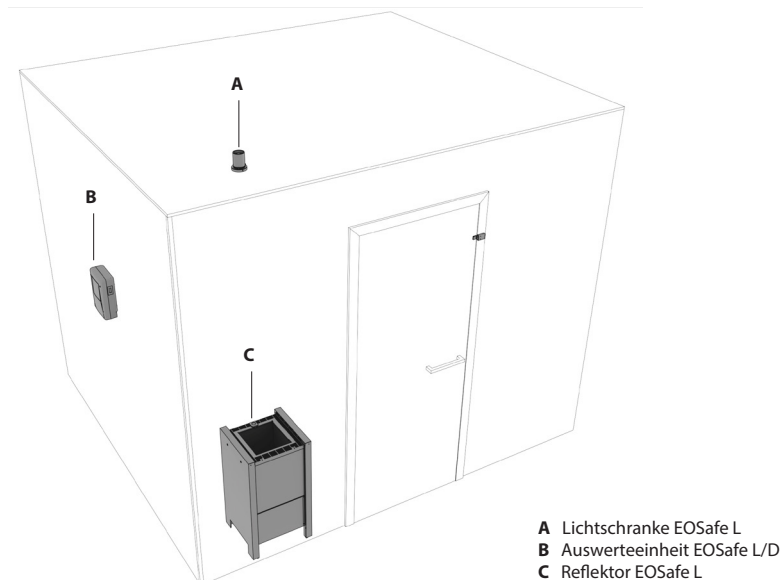
Kompatible Saunaöfen:

- BlackRock
- Cubo / Cubo+ / Bi-O Cubo
- Cubo Avantgarde (45°)
- Credo
- Gracil / Gracil W
- Herkules S25 / S25 Vapor
- Moment W
- Stone S25 / S25 Vapor
- Selection / Bi-O Selection
- Herkules S60 / S60 Vapor
- Herkules XL S120 / S120 Vapor
- Mythos S35 / S45
- Goliath
- 34.G
- Orbit
- Zeus / S / SL / L



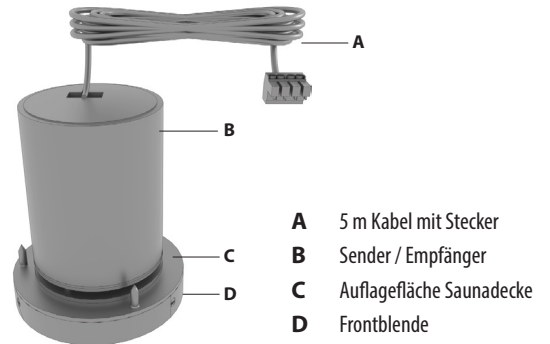
Montagebeispiel am Goliath Saunaofen

Übersicht der Installation




Übersicht der Komponenten

Lichtschanke

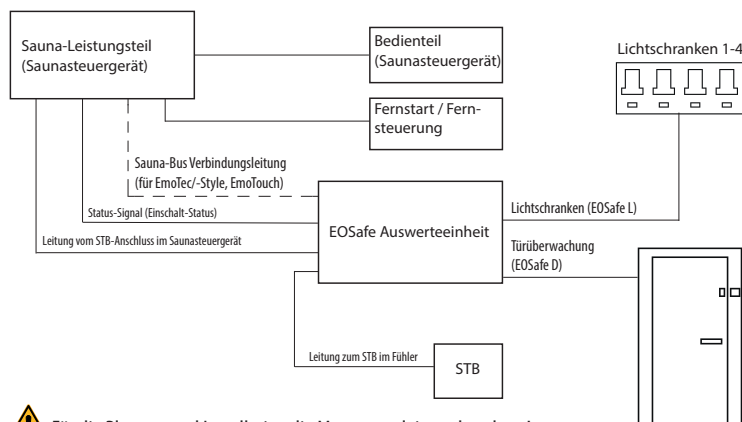


Reflektor

Erhältlich als Ø27 mm oder Ø52 mm Variante.
 Montage mit spezieller Halterung (Edelstahl).



Anschlussübersicht



 Für die Planung und Installation die Montageanleitung beachten!

Zubehör (optional)

| Sauna Bus Leitungen (EmoTec / EmoStyle / EmoTouch) | Artikel-Nr. |
|--|-------------|
| Verbindungsleitung Sauna-Bus 10 m (RJ12/RJ12) | 94 5861 |
| Verbindungsleitung Sauna-Bus 25 m (RJ12/RJ12) | 94 4647 |
| Verbindungsleitung Sauna-Bus 50 m (RJ12/RJ12) | 94 4648 |

| Zubehör EOSafe L | Artikel-Nr. |
|---|-------------|
| Lichtschanke (Sender / Empfänger mit Gehäuse) | 94 6981 |
| Reflektor Durchmesser 52 mm für Reflektionslichtschanke | 94 6983 |
| Reflektor Durchmesser 27 mm für Reflektionslichtschanke | 94 6984 |

Auswerteeinheit (Innenansicht)

